



Dieses Dokument wurde im Moodle-Design der HNU erstellt. Je nach Design Ihrer Hochschule kann die Darstellung einzelner Funktionen abweichen.

Anleitung für das Turnitin Moodle-Plugin (Lehrende)

Turnitin¹ ist auch in Moodle integriert und kann zur automatisierten Plagiatsüberprüfung für Abgaben unterschiedlicher Art genutzt werden. Die Turnitin Funktionalität ist für die Moodle-Aktivitäten „Aufgabe“, „Gegenseitige Beurteilung“ und „Forum“ verfügbar.

Einstellungen

Um Abgaben automatisch zu prüfen, müssen Sie diese Funktion zuvor in den Einstellungen der jeweiligen Aktivität aktivieren. Im Folgenden zeigen wir Ihnen beispielhaft, wie Sie dies für die Aktivität „Aufgabe“ tun können:

- Öffnen Sie die Einstellungen der Aktivität „Aufgabe“ über das Bearbeiten-Menü (siehe Abb. 1).
- Wählen Sie den Reiter „Einstellungen des Turnitin Integrity-Plugins“ (siehe Abb. 2).
- Setzen Sie den Haken im Kästchen „Turnitin aktivieren“ (siehe Abb. 3).

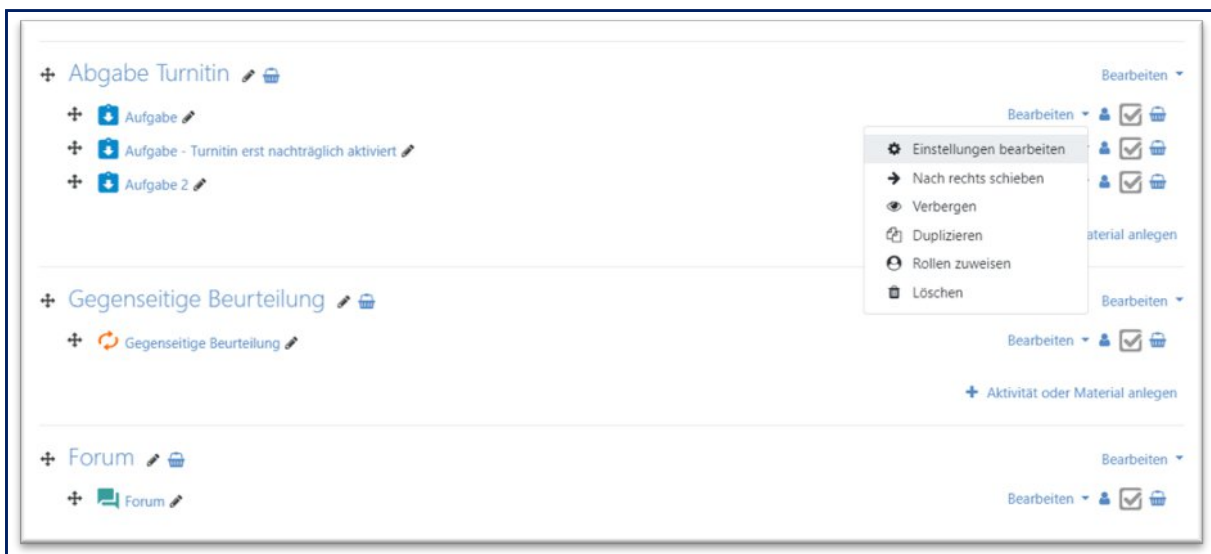


Abb. 1

¹ Das Plugin ist nur dann nutzbar, wenn ein Vertrag mit Turnitin besteht.

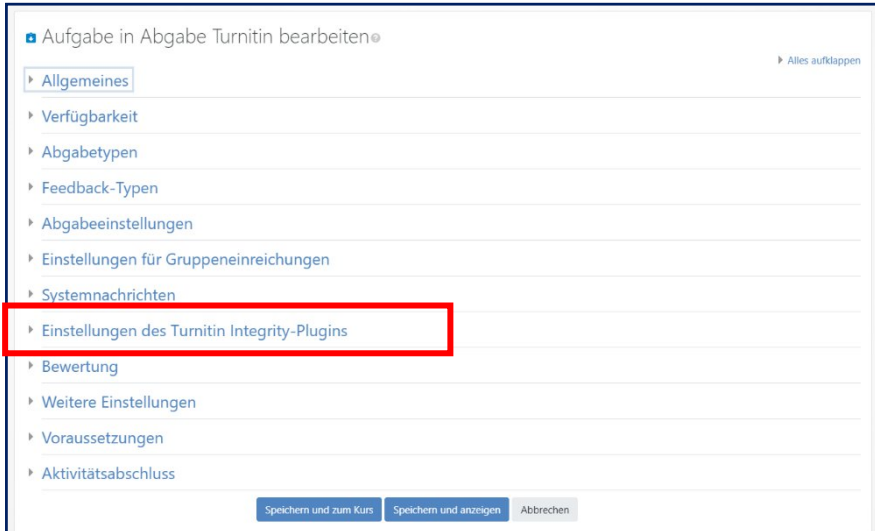


Abb. 2

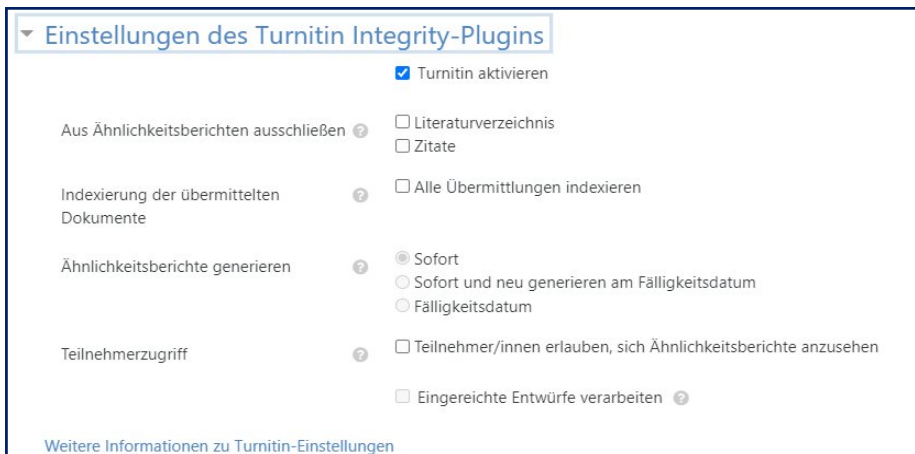


Abb. 3

Sie können darüber hinaus bei Bedarf weitere Einstellungen vornehmen (siehe Abb. 3):

- Literaturverzeichnis und Zitate aus dem Ähnlichkeitsbericht ausschließen.
- Alle Übermittlungen indexieren: Die Dokumente werden in den Quellenpool übernommen, sodass eine Gegenprüfung der hochgeladenen Dokumente möglich ist.
- Den Zeitpunkt der Generierung der Ähnlichkeitsberichte: Empfohlen wird eine sofortige Generierung, Sie können aber auch alternativ ein Fälligkeitsdatum wählen.
- Der Teilnehmerzugriff kann auch optional vergeben werden, falls dies erwünscht ist.
- Unter „Weitere Informationen zu Turnitin Einstellungen“ gelangen Sie zur Turnitin Webseite mit ausführlichen Informationen.

Nutzung

Nachdem Sie das Plugin aktiviert haben und die Studierenden ihre Abgaben hochgeladen haben, werden die Ähnlichkeitsberichte automatisch generiert. Sie finden diese dann bei den Abgaben. Sie können die Ähnlichkeitsberichte einsehen, indem Sie auf die gelbe Prozentanzeige klicken (siehe Abb. 4).

Anleitung für das Turnitin Moodle-Plugin (Lehrende)

Auswahl	Nutzerbild	Vorname / Nachname	E-Mail-Adresse	Status	Bewertung	Bearbeiten	Zuletzt geändert (Abgabe)	Dateiabgabe	Abgabekommentare	Zuletzt geändert (Bewertung)
<input type="checkbox"/>		S01 Gm	[Redacted]	Zur Bewertung abgegeben	Bewertung	Bearbeiten	Montag, 19. Juni 2023, 15:15	Turnitin_Test_Paper.pdf 36%	▶ Kommentare (0)	-
<input type="checkbox"/>		S02 Gm	[Redacted]	Zur Bewertung abgegeben	Bewertung	Bearbeiten	Montag, 19. Juni 2023, 15:46	Turnitin_Test_Paper.pdf 36%	▶ Kommentare (0)	-
<input type="checkbox"/>		S03 Gm	[Redacted]	Zur Bewertung abgegeben	Bewertung	Bearbeiten	Mittwoch, 21. Juni 2023, 09:16	Turnitin_Test_Paper.pdf.pdf 39%	▶ Kommentare (0)	-
<input type="checkbox"/>		Test Student	[Redacted]	Keine Abgabe	Bewertung	Bearbeiten	-	-	▶ Kommentare (0)	-

Abb. 4: Übersicht Berichte

Wenn Sie Ähnlichkeitsberichte öffnen, dann erhalten Sie die einmalige Aufforderung, den Endbenutzer-Lizenzvertrag (EULA) zu akzeptieren.

Turnitin – Endbenutzer-Lizenzvertrag

*Benutzer außerhalb der Europäischen Union beziehen sich bitte ausschließlich auf Abschnitt A.

**Für Benutzer in der Europäischen Union gilt Abschnitt B.

Der Schutz Ihrer personenbezogenen Daten und Ihrer Privatsphäre steht bei uns an erster Stelle. In unserer schnelllebigen digitalen Welt setzen wir uns trotz der raschen Veränderungen für Transparenz, Rechenschaftspflicht und die verantwortungsbewusste Nutzung von Technologie ein. Wir ergreifen angemessene technische und organisatorische Maßnahmen, um Ihre personenbezogenen Daten zu schützen.

Abschnitt A (für Benutzer außerhalb der Europäischen Union)

Turnitin und seine Dienste (nachstehend die „Website“ oder die „Dienste“) werden von Turnitin, LLC („Turnitin“) betrieben, gewartet und Ihnen, dem Benutzer („Sie“, „Benutzer“ bzw. „Endbenutzer“), unter der Voraussetzung zur Verfügung gestellt, dass Sie die in diesem Dokument festgelegten Bestimmungen, Bedingungen und Hinweise (der „Benutzervertrag“) ohne Änderung akzeptieren. Je nach verwendeter Turnitin-Lösung umfasst die Bezeichnung „Sie“, „Student“ und „Endbenutzer“ auch alle Personen, die Arbeiten über den Dienst übermitteln, unabhängig von deren Definition.

Lesen Sie diesen Benutzervertrag sorgfältig durch, bevor Sie fortfahren. Falls Sie gegen den Benutzervertrag verstoßen, wird Ihre Berechtigung zur Nutzung der Website u. U. automatisch beendet.

- 1. Annahme der Bestimmungen**

Durch Ihre Nutzung der Dienste oder Ihre Annahme der Bestimmungen per Mausklick (falls diese Option in der Benutzeroberfläche eines Turnitin-Dienstes gegeben ist) erklären Sie sich mit diesem Benutzervertrag einverstanden. Sie dürfen den Dienst nicht nutzen und diesen Benutzervertrag nicht akzeptieren, wenn eine der folgenden Bedingungen zutrifft: (i) Sie wurden bereits von Turnitin informiert, dass Sie die von Turnitin bereitgestellten Dienste nicht länger verwenden dürfen; (ii) Ihre Person ist durch geltendes Recht von der Nutzung der Dienste ausgeschlossen; (iii) Sie sind kein berechtigter Benutzer (siehe Definition unten).
- 2. Berechtigung für Benutzer**

Die Nutzung der Website und der Dienste ist auf berechtigte Benutzer (wie unten definiert) beschränkt, die achtzehn (18) Jahre oder älter sind und/oder das gesetzliche Mindestalter für den Abschluss eines Vertrages haben bzw., wie unten dargelegt, auf autorisierte Benutzer mit Zustimmung eines Elternteils oder Erziehungsberechtigten.

Falls Sie das Minderjährigkeitsalter in Ihrem Land noch nicht erreicht haben (also nicht volljährig sind), dürfen Sie die Website nur unter Aufsicht und mit Genehmigung eines Elternteils oder Erziehungsberechtigten verwenden. Wenn Sie nicht volljährig sind, muss ein Elternteil oder ein/e Erziehungsberechtigte/r diesen Benutzervertrag lesen und ihn durch Klicken auf die Schaltfläche „Ich stimme diesen Bedingungen zu“ unten zustimmen.
- 3. Dienstumfang – Änderung**

Auf der Website werden bestimmte Dienste sowie Inhalte, Daten, Bilder, Informationen und weitere Materialien angeboten, die es berechtigten Benutzern ermöglichen, von Turnitin bereitgestellte Softwaretools zu verwenden. Sie erkennen an und stimmen zu, dass sich die Form und die Art der Dienste und der Website, die Turnitin anbietet, von Zeit zu Zeit ohne vorherige Ankündigung an Sie ändern können. Sie erkennen an und erklären sich damit einverstanden, dass Turnitin die Bereitstellung der Dienste (oder aller Funktionen innerhalb der Dienste) an Sie oder an Benutzer im Allgemeinen nach eigenem Ermessen ohne vorherige Ankündigung an Sie einstellen kann.

Im Rahmen des Dienstes kann Turnitin Benutzern oder Kunden bestimmte Drittanbieterprodukte unter einer separaten Lizenz zur Verfügung stellen (zusammenfassend die „Drittanbieterprodukte“). Soweit in der Lizenzvereinbarung, falls vorhanden, des Drittanbieter-Lizenzgebers für die Drittanbieterprodukte nicht anders vorgesehen, erhält der Kunde eine beschränkte, nicht übertragbare (ausgenommen an einen Rechtsnachfolger) und nicht-exklusive Lizenz zur Verwendung der Drittanbieterprodukte nur im Rahmen der Dienste. Soweit nicht in der Lizenzvereinbarung des Drittanbieter-Lizenzgebers für die Drittanbieterprodukte (falls vorhanden) anders vorgesehen, werden die Drittanbieterprodukte wie gesehen ohne jegliche Gewährleistung bereitgestellt. Turnitin und der Drittanbieter-Lizenzgeber lehnen jede Gewährleistung in Bezug auf die Drittanbieterprodukte ab, einschließlich stillschweigender Garantien sowie Garantien bezüglich des Titels, der Marktängigkeit und der Eignung für einen bestimmten Zweck. Unter keinen Umständen haftet Turnitin oder der Drittanbieter-Lizenzgeber dem Benutzer, Kunden oder einem Dritten gegenüber für direkte, indirekte, strafrechtliche, verschärfte, belläufige, besondere oder Folgeschäden, die durch die Drittanbieterprodukte entstanden sind, selbst wenn die Möglichkeit solcher

Akzeptieren

Abb. 5: EULA akzeptieren

Anschließend können Sie den Bericht inkl. der Quellen einsehen und eingrenzen. Hier kann es bei Veränderung oder Ausschluss von Quellen dazu kommen, dass sich der Prozentwert verändert.

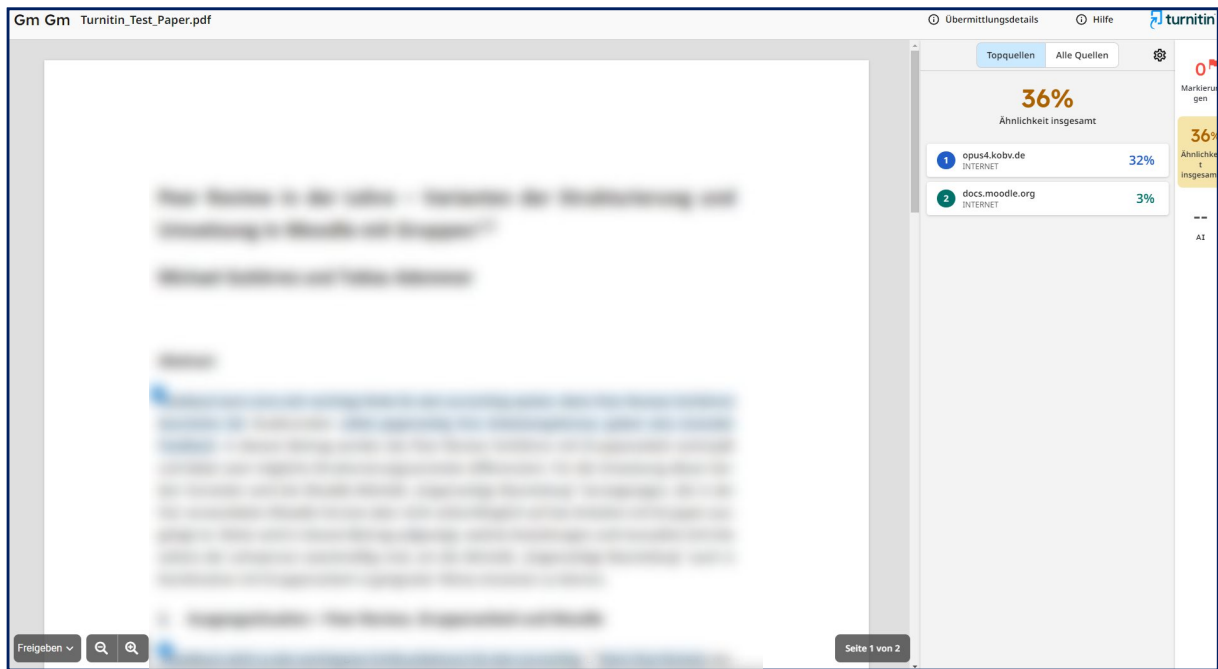


Abb. 6: Ansicht Ähnlichkeitsbericht

Der Ähnlichkeitsbericht kann heruntergeladen werden, wenn Sie in der linken unteren Ecke auf „Freigeben“ klicken und „Herunterladen“ auswählen (siehe Abb. 7).

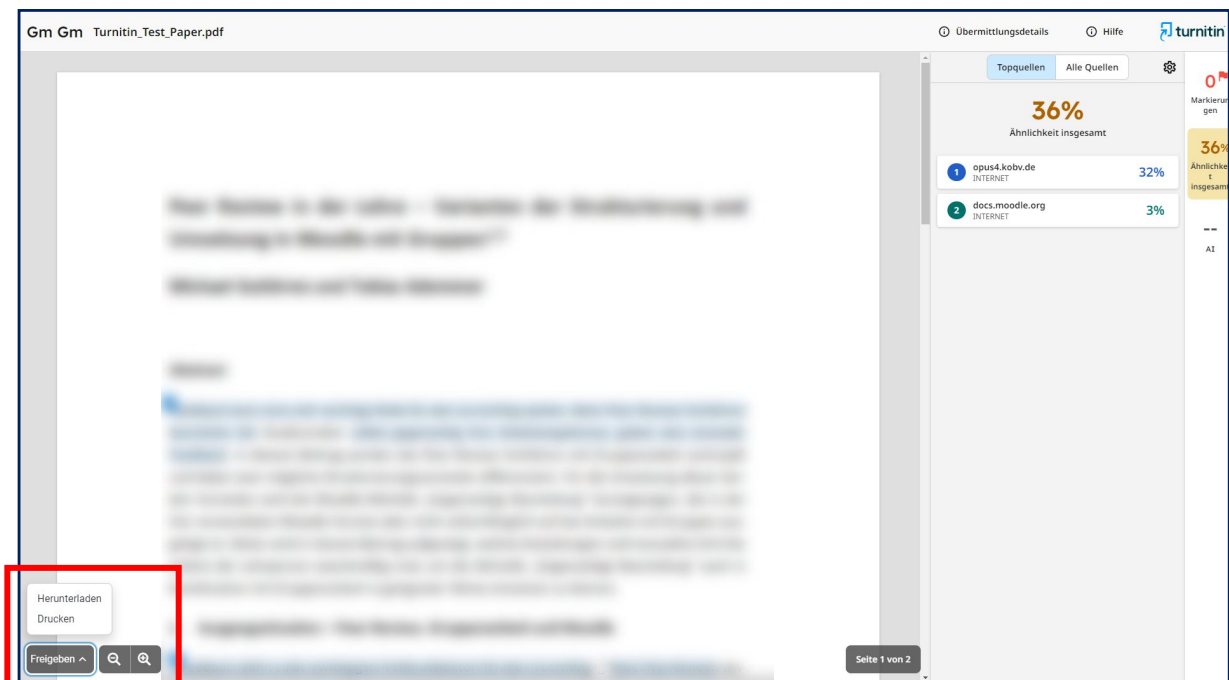


Abb. 7: Bericht herunterladen

In welcher Form und wie lange Sie die Berichte ggf. archivieren müssen, klären Sie mit Ihrem Fachbereich. Eine automatische Archivierung der Berichte im Moodle Kurs ist aus technischen Gründen nicht möglich.

Lizenzhinweis

Dieses Dokument steht unter der Lizenz [CC BY-SA](#) 4.0.

Der Name des Urhebers soll bei Weiterverwendung wie folgt genannt werden: Projekt ii.oo ([Startseite - ii.oo](#)). Bitte beachten Sie: Etwaige in diesem Dokument eingefügten Werke Dritter (z.B. Logos, Abbildungen oder Zitate) werden von der freien Lizenz nicht erfasst. Die Weiterverwendung dieser Elemente richtet sich nach den jeweils einschlägigen Nutzungsbedingungen der Rechtsinhaber oder nach den Vorgaben des Urheberrechtsgesetzes (z.B. Zitatrecht nach § 51 UrhG).

